

E LEGANCE 50 K Universalspülmaschine



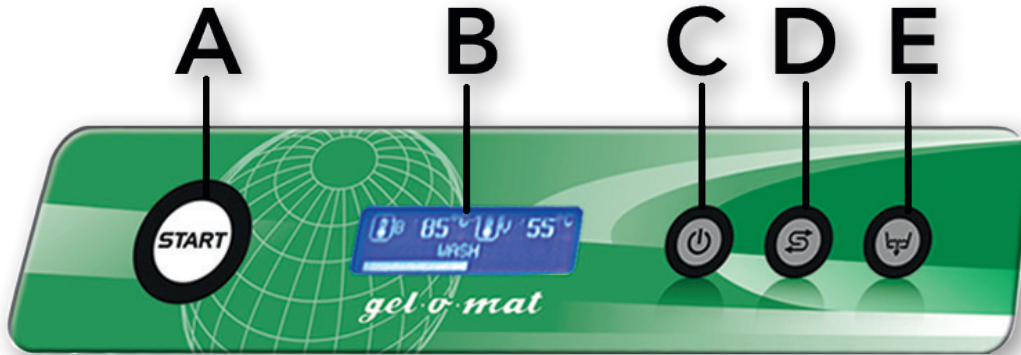
- Geeignet für Gastronorm GN 1/1
- Komplett Doppelwandig
- Dig. Steuerungsmenue (5 Sprachen)
- 6 Spülprogramme
- Laugenpumpe
- Waschmitteldosierpumpe
- Glanzmitteldosierpumpe
- Drucksteigerungspumpe
- interner Wasserenthärter



Breite:	600 mm
Tiefe:	610 mm
Höhe:	850 mm
Anschluss:	400V/3/50Hz/6,65kW
Wasserverbr./Spülgang:	2,5 Liter
Tankinhalt:	10 Liter
Boilerinhalt:	14 Liter
Korbgröße:	500 x 500 mm
max. Einschubhöhe:	340 mm
Körbe pro Stunde:	10 bis 40

Artikel-Nr.: 3018
EAN-Nr.: 4260383754846

LED-Bedienelektronik

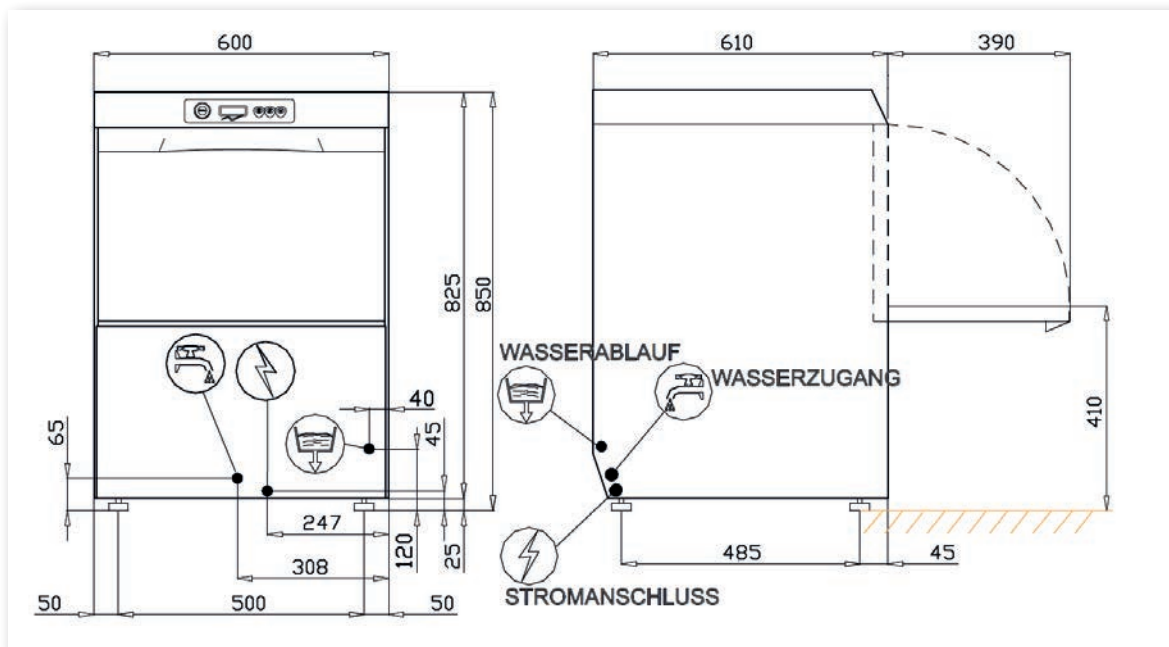


- A) START-Taste - Start des Spügangs/
Auswahl des Spügangs
- B) Display
- C) Taste Einschalten / STAND BY
- D) Taste Regeneration (optional)
- E) Taste Ablauf

Statusanzeige der Maschine mit
LED-beleuchtetem Startknopf



Maßzeichnung



Anschlüsse auf der Rückseite



Anschlüsse für E LEGANCE 50

Stromanschluss: 400 V **Absicherung:** 16A

Wasserzulauf: Wasserabsperrhahn mit 3/4" Aussengewinde am Auslauf

Wasserablauf: Wasserablaufschlauch Ø 24 mm

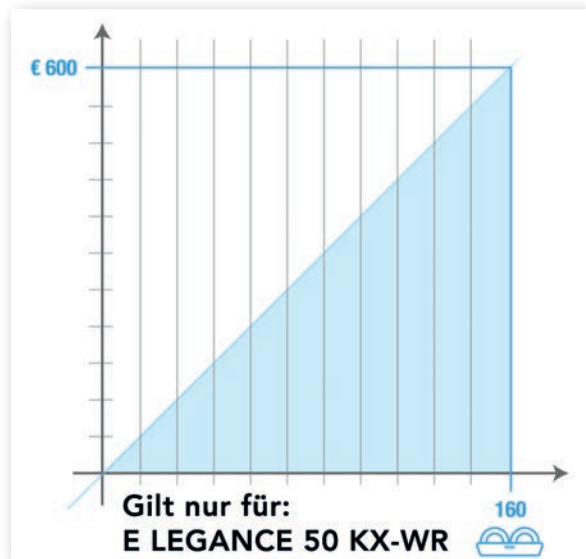
Zusätzlich für die **E LEGANCE 50 KX / KX-WR / KX-UV** mit dem Wasserenthärter **ST 2400**

Stromanschluss: 230 V **Absicherung:** 16A

Wasserablauf: Wasserablaufschlauch Ø 1/2"

Alle zum Anschluss benötigten Schläuche sind im Lieferumfang enthalten!

Wärmerückgewinnung



Sofortige Energieersparnis von **bis zu 35%** (laut Herstellerangaben) und ein ausgezeichnetes Klima in den Arbeitsräumen, die nicht mehr voll von Feuchtigkeit sind.

Voraussichtliche Jahresenergieersparnis
(Die aufbereiteten Daten beziehen sich auf eine voraussichtliche Spülung von 160 Körben pro Tag, mit Mittelkosten von € 0,21 kW).

Zubehör

3 Körbe inklusive:



1 x Universal



1 x Teller



1 x Besteck