

## E 50 ECO Special Edition Universalspülmaschine



- Laugenpumpe
- Waschlitteldosierpumpe
- Glanzmitteldosierpumpe
- Doppelwandige Tür
- Steckerfertig 230V Anschluss
- Spülprogramme (90/120/180 Sek.)
- 3 Spülkörbe (1x Universal-, 1x Teller-, 1x Besteckkorb)
- neue Elektronik

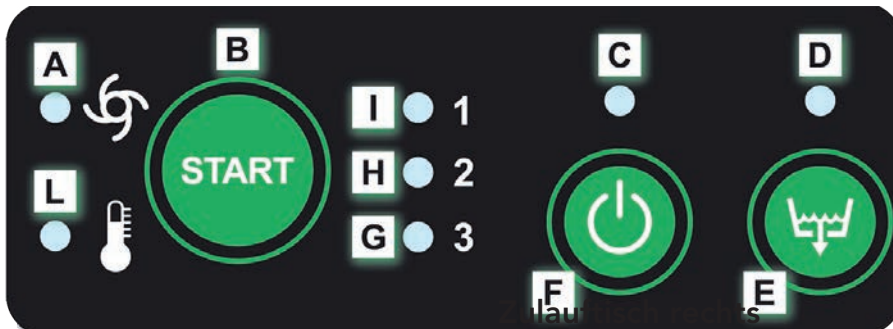
Breite:	590 mm
Tiefe:	600 mm
Höhe:	850 mm
Anschluss:	230V/1/50Hz/3,2kW
Wasserverbr./Spülgang:	2,3 Liter
Tankinhalt:	29 Liter
Boilerinhalt:	5,7 Liter
Korbgröße:	500 x 500 mm
max. Einschubhöhe:	345 mm
Körbe pro Stunde:	20 bis 29



Artikel-Nr.: 3090  
EAN-Nr.: 4260496522257

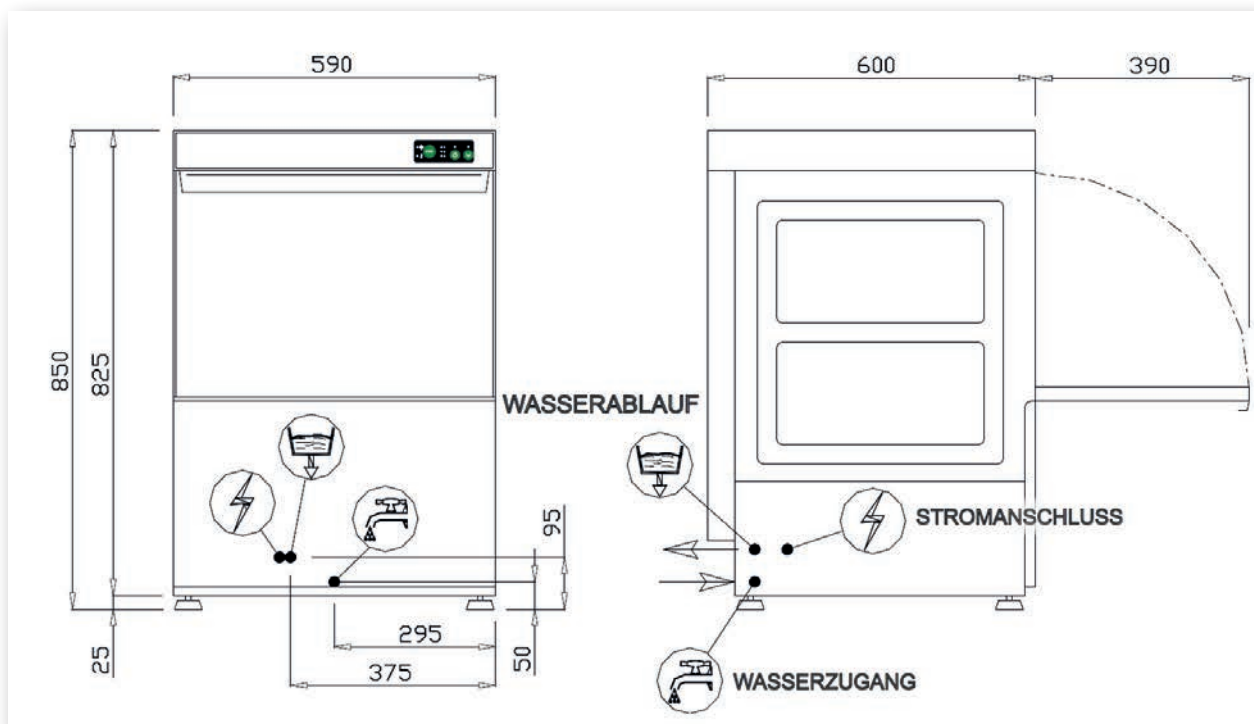
## Neue LED-Bedienelektronik

Die neue digitale Elektronik, ersetzt die bisherige mechanische Steuerung.




- A) Kontrollleuchte Spülgang
- B) Taste START / Start des Spülgangs und Auswahl des Spülgangs
- C) Anzeige Betrieb / STAND BY
- D) Anzeige Ablaufpumpe
- E) Taste Ablauf (optional)
- F) Taste Einschalten / STAND BY
- G) Programm 3 (90 Sekunden)
- H) Programm 2 (120 Sekunden)
- I) Programm 1 (180 Sekunden)
- L) Anzeige eingestellte Temperatur erreicht

## Maßzeichnung



## Anschlüsse auf der Rückseite



## Anschlüsse für E 50 ECO SPECIAL EDITION

- Stromanschluss:** 230 V **Absicherung:** 16A  
**Wasserzulauf:** Wasserabsperrhahn mit 3/4" Aussengewinde am Auslauf  
**Wasserablauf:** Wasserablaufschlauch Ø 24 mm  
Zusätzlich für die E 50 ECO SPECIAL EDITION X mit dem Wasserenthärter ST 1350  
**Stromanschluss:** 230 V **Absicherung:** 16A  
**Wasserablauf:** Wasserablaufschlauch Ø 1/2"  
**Alle zum Anschluss benötigten Schläuche sind im Lieferumfang enthalten!**



## Zubehör

3 Körbe inklusive:



1 x Universal



1 x Teller



1 x Besteck